
<https://club.ppfad.eu/>

Manuel d'utilisation Avery Dennison PPF Club™



Bienvenue au Avery Dennison PPF Club™.

Le Avery Dennison PPF Club™ est destiné aux installateurs professionnels comme vous. Pour chaque mètre carré de film [Avery Dennison PPF](#) que vous installez, vous gagnez des points qui peuvent être échangés contre des outils de haute qualité, des produits dérivés de marque, des formations agréées ou contre l'accès à des salons automobiles européens de premier plan. Simple, direct et conçu pour vous récompenser. Ce guide étape par étape vous aidera à naviguer sur le portail.

Commençons votre parcours vers votre première récompense.

Table des matières

Étape 0	Création de votre compte	4
Étape 1	Connexion	6
Étape 2	Comment gagner des points	8
Étape 3	Parcourir le catalogue de récompenses	12
Étape 4	Ajouter des récompenses à votre panier	14
Étape 5	Paieiment et échange	16
Étape 6	Gestion de votre compte	20
Étape 7	Dépannage et assistance	22



URL associées :

4

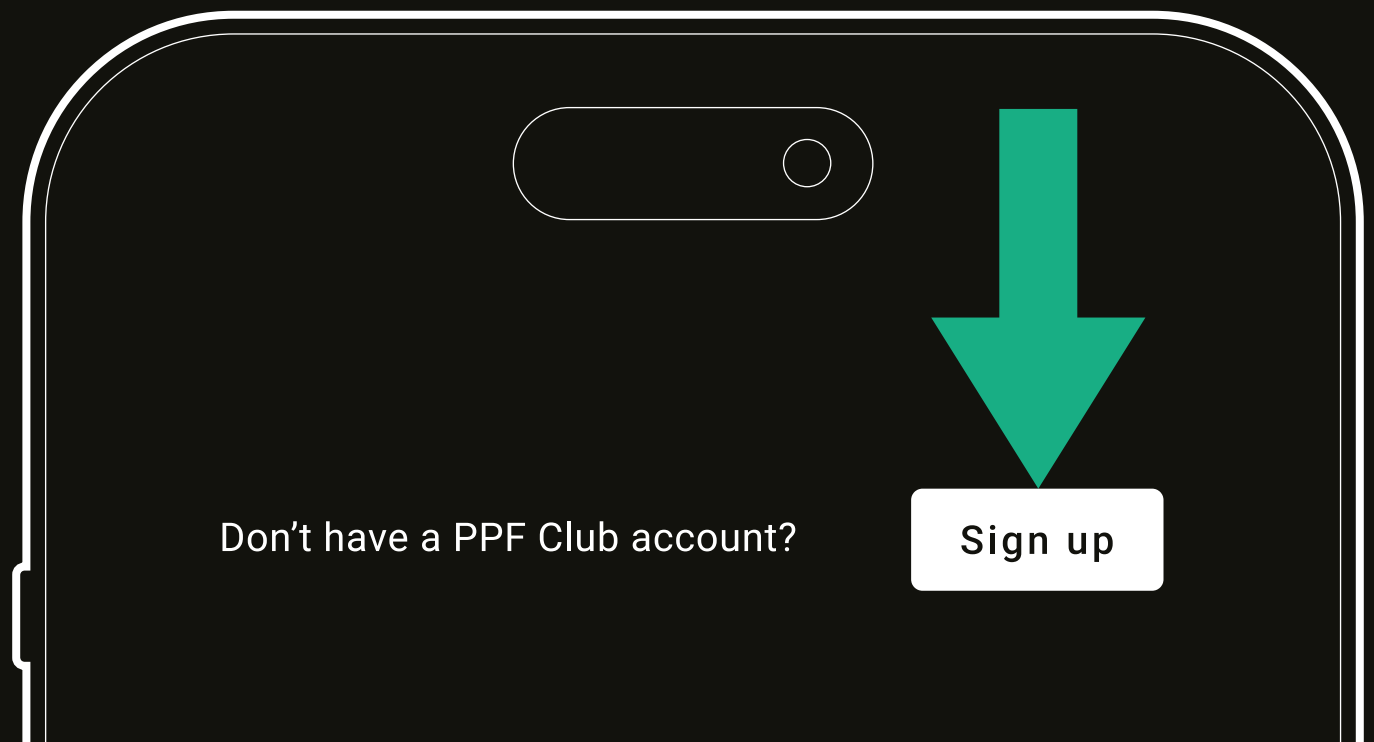
<https://club.ppfad.eu/sign-up/>

Création de votre compte

Formulaire d'inscription

Informations requises

Remarque pour les membres RPPI



Formulaire d'inscription

Avant de pouvoir obtenir des récompenses, vous devez être membre enregistré du Avery Dennison PPF Club™. Bonne nouvelle : vous pouvez vous inscrire immédiatement après votre premier achat de Avery Dennison PPF.

Pour commencer, ouvrez le « **Registration Form** » via ce lien :

<https://club.ppfad.eu/sign-up/>

Vous pouvez également cliquer sur le bouton « **Sign Up** » situé n'importe où sur le site ou dans la fenêtre de connexion.

Informations requises

Veillez fournir les informations suivantes :

- Coordonnées de votre entreprise et informations de contact
- Détails de votre achat de Avery Dennison PPF

L'équipe Avery Dennison vérifiera votre compte professionnel et les informations relatives à votre achat dans un délai de trois jours ouvrables. Une fois votre compte approuvé, vous recevrez vos identifiants de connexion et pourrez commencer à gagner des Club Points immédiatement.

Remarque pour les membres RPPI

Les membres RPPI existants seront automatiquement migrés vers la plateforme PPF Club et recevront leurs identifiants de connexion par e-mail. Si vous ne recevez pas vos identifiants, veuillez contacter le support PPF Club à l'adresse suivante :

ppf.club@eu.averydennison.com

1

URL associées :

6

<https://club.ppfad.eu/>

<https://club.ppfad.eu/forgot-username/>

<https://club.ppfad.eu/reset-password/>

Connexion

Identifiants de connexion

Sécurité du compte

Rappeler le nom d'utilisateur

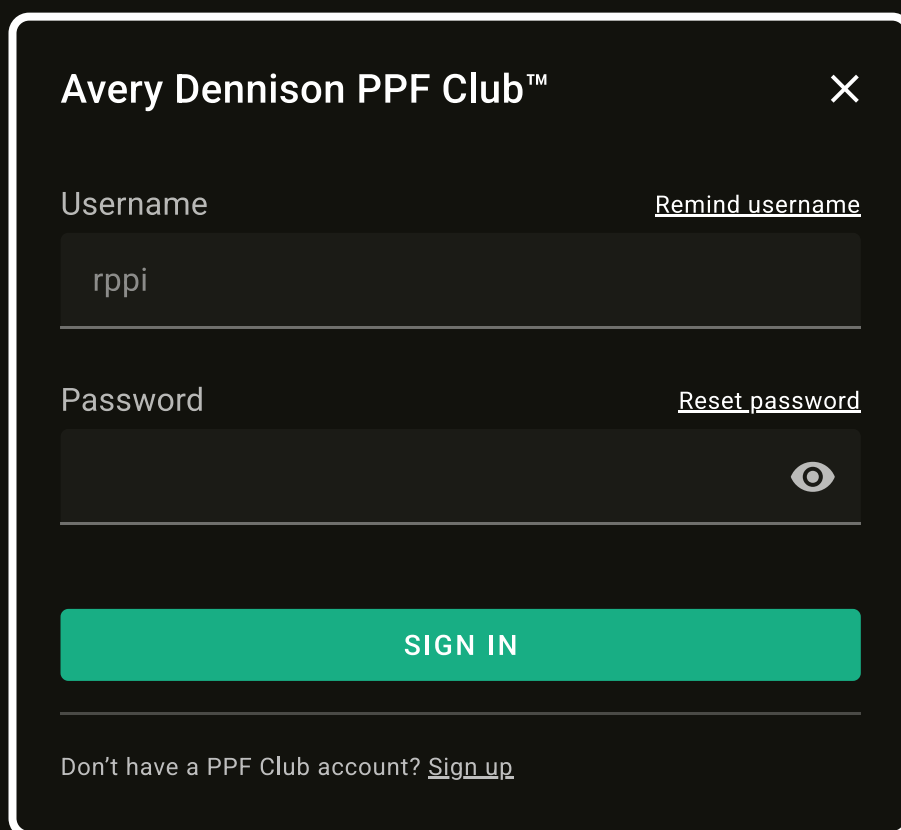
Réinitialiser le mot de passe

Identifiants de connexion

Cliquez sur le bouton « **Sign In** » n'importe où sur le site et saisissez votre nom d'utilisateur et votre mot de passe dans la fenêtre de connexion. Vos identifiants de connexion vous ont été envoyés par e-mail après que l'équipe Avery Dennison a vérifié votre compte.

Sécurité du compte

Pour des raisons de sécurité, nous vous recommandons vivement de changer votre mot de passe immédiatement après votre première connexion. Vous pouvez le faire sur la page [« Account Settings »](#).



The image shows a login window titled "Avery Dennison PPF Club™" with a close button (X) in the top right corner. It contains two input fields: "Username" with a value of "rppi" and a link "Remind username" to its right; and "Password" with a toggle icon (an eye) to its right and a link "Reset password" to its right. Below the fields is a large green button labeled "SIGN IN". At the bottom, there is a link "Don't have a PPF Club account? Sign up".

Rappeler le nom d'utilisateur /

Réinitialiser le mot de passe

Si vous oubliez votre nom d'utilisateur ou votre mot de passe, vous pouvez utiliser les liens [« Remind Username »](#) et [« Reset Password »](#) disponibles dans la fenêtre de connexion.

2

URL associées :

8

<https://club.ppfad.eu/purchase/new/>

Comment gagner des points

Enregistrement d'un achat de PPF

Solde

Où trouver la Roll ID ?

Lot Serial Number ?



Enregistrement d'un achat de PPF

Les Club Points sont attribués pour chaque mètre carré de Avery Dennison PPF acheté. Pour enregistrer votre achat, cliquez sur le bouton « **Register PPF Purchase** » ou sur n'importe quel bouton contenant le mot « **Earn** » (par exemple « Earn Club Points » ou « Earn Pts ») n'importe où sur le site.

Veuillez noter que les boutons « Register » et « Earn » ne sont disponibles qu'après une connexion réussie. Les utilisateurs qui ne sont pas connectés ne peuvent pas voir ces boutons.

Sur la page « [Register PPF Purchase](#) », saisissez la **Roll ID** ou la **Lot Serial Number** du PPF acheté. Vous pouvez entrer les identifiants manuellement ou utiliser le scanner de code-barres en cliquant sur le bouton « **Scan Barcode** » ou sur l'icône de code-barres située à côté du champ de saisie.

Saisissez la quantité de film PPF que vous avez achetée. Vous pouvez utiliser n'importe quelle unité (surface ou longueur) et utiliser un point ou une virgule pour les décimales.



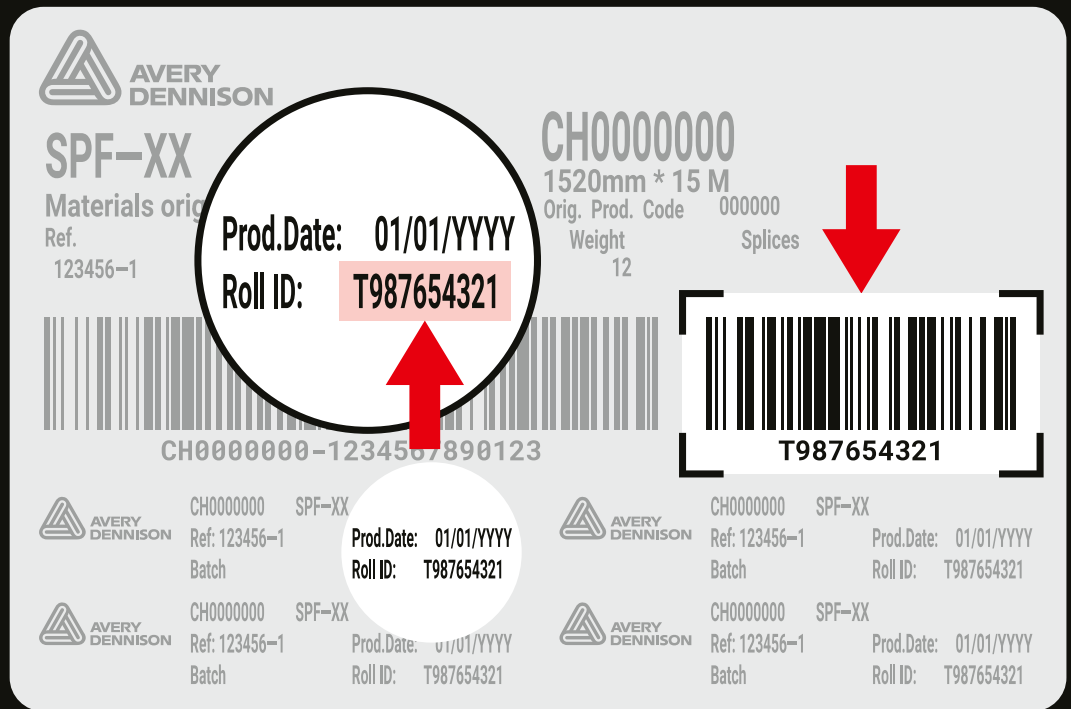
m²

Solde

Une fois votre achat de PPF enregistré avec succès, votre solde de Club Points mis à jour apparaîtra dans votre **Dashboard** et votre **Wallet**.

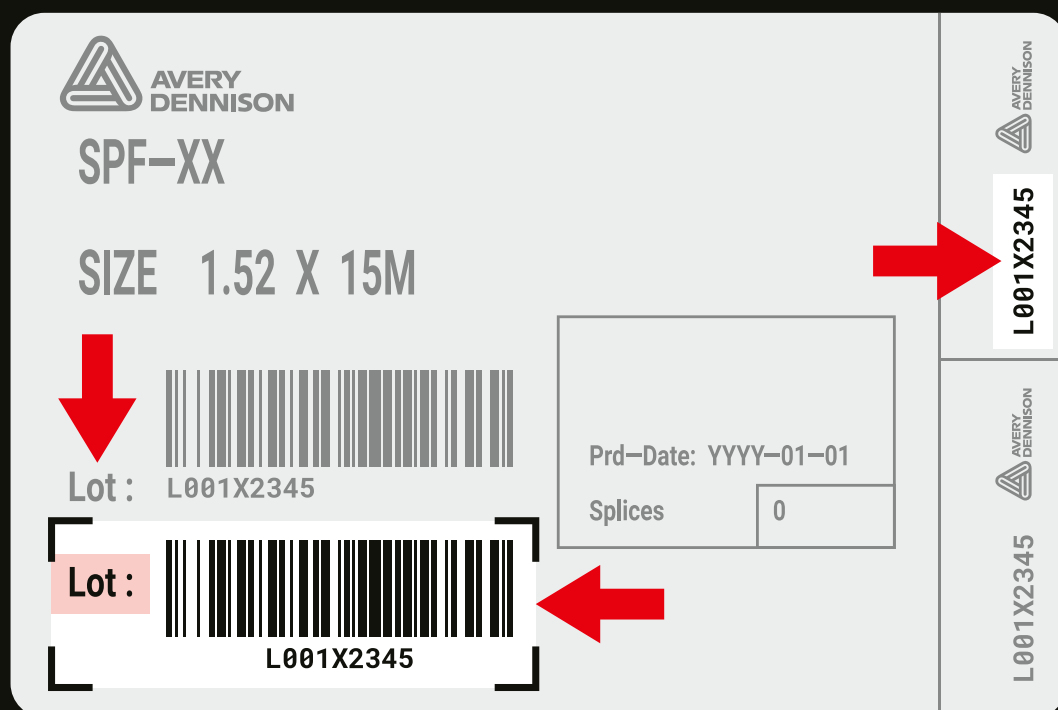
2

<https://club.ppfad.eu/purchase/new/>



Où trouver la Roll ID ?

La Roll ID se trouve sur l'étiquette supérieure de la boîte.



Lot Serial Number ?

La Lot Serial Number se trouve sur l'étiquette inférieure de la boîte ou sur la face intérieure du rouleau.

3

URL associées :

12

<https://club.ppfad.eu/shop/>

Parcourir le catalogue de récompenses

Sections de la boutique

Catégories d'articles

Options de tri

Page produit

Sections de la boutique

Après vous être connecté, vous verrez la section « **Redeemable Now** » — des articles que vous pouvez échanger avec votre solde actuel de **Club Points**.

La section « **Installers' Top Choices** » met en avant des articles populaires parmi les installateurs professionnels.

Le catalogue complet des récompenses est disponible dans le **Club Shop** : <https://club.ppfad.eu/shop/>



Catégories d'articles

Filtrer les articles par catégorie :

- Lifestyle
- Shop Branding
- Tools
- Training

Options de tri

Les articles peuvent être triés par :

- Popularité
- Prix (valeur en points)
- Ordre alphabétique

Page produit

Cliquez sur une photo d'article ou sur le nom du produit pour ouvrir la page produit, où vous trouverez :

- Informations détaillées
- Galerie de photos
- Vidéo du produit (si disponible)

4

URL associées :

14


<https://club.ppfad.eu/shop/>

Ajouter des récompenses à votre panier

Club Points

Articles échangeables

Articles verrouillés



Club Points

Considérez le **Club Shop** comme une marketplace premium où vos **Club Points** servent de monnaie.

Parcourez le catalogue, sélectionnez l'article que vous souhaitez échanger, choisissez la couleur et la taille souhaitées (le cas échéant), puis cliquez sur le bouton « **Add to Cart** ».

Add to cart

Articles échangeables

Si vous disposez de suffisamment de Club Points, l'article pourra être ajouté immédiatement à votre panier.



Articles verrouillés

Si votre solde de Club Points est insuffisant, vous verrez le bouton « Earn X Pts » à la place du bouton « Add to Cart » (où « X » indique le nombre supplémentaire de points nécessaires pour échanger cet article).

En cliquant sur le bouton « Earn X Pts », vous serez redirigé vers la page « Register PPF Purchase ».



5

URL associées :

16

<https://club.ppfad.eu/cart/>

<https://club.ppfad.eu/settings/>

Paiement et échange

Panier

Frais de livraison

Adresse de livraison

Confirmation de commande

Statut de la commande

Suivi de livraison

Panier

Une fois que vous avez sélectionné vos récompenses, suivez ces étapes pour finaliser votre commande :

- Accédez à votre page [« Cart »](#)
- Vérifiez que les spécifications sélectionnées (taille et couleur) sont correctes
- Définissez la quantité pour chaque article (nombre de pièces nécessaires)
- Vérifiez le montant total de la commande (Order Total), y compris les frais de livraison (Shipping Cost), également facturés en Club Points
- Vérifiez vos informations de livraison et de contact

Frais de livraison

Les frais de livraison (Shipping Cost) dépendent du pays de destination et du montant total de la commande. Si la livraison gratuite est disponible, cela sera clairement indiqué.

Adresse de livraison

Veillez noter que la livraison est disponible uniquement à votre adresse professionnelle. Si votre adresse ou vos coordonnées doivent être mises à jour, soumettez une demande via la page [« Account Settings »](#). Toutes les modifications doivent être vérifiées par l'équipe Avery Dennison (une fois vérifiées, vous pourrez poursuivre votre commande en utilisant les informations de livraison mises à jour).

5

URL associées :

18

<https://club.ppfad.eu/cart/>

<https://club.ppfad.eu/order/>

Confirmation de commande

Cliquez sur le bouton « **Redeem Now** »
(le montant total de la commande « Order Total »
y est également affiché).



Si votre solde de Club Points est insuffisant,
un message indiquera combien de points
supplémentaires sont nécessaires. Vous pouvez
gagner davantage de points en enregistrant des
achats supplémentaires de PPF.

Si votre solde est suffisant, vous recevrez une
confirmation de commande.

Statut de la commande

Votre commande est créée instantanément et apparaîtra sur votre page « [Orders / Shopping History](#) » avec le statut « Accepted ».



Suivi de livraison

Une fois que votre colis aura quitté l'entrepôt, vous recevrez un e-mail automatique contenant un lien de suivi vous permettant de suivre l'acheminement de votre livraison.

6

URL associées :

20

<https://club.ppfad.eu/purchase/>

<https://club.ppfad.eu/wallet/>

<https://club.ppfad.eu/order/>

<https://club.ppfad.eu/settings/>

Gestion de votre compte

Achats de PPF

Portefeuille / Transactions

Commandes / Historique des achats

Paramètres du compte

Cliquez sur l'icône de menu (burger) pour afficher les principales sections de navigation.



Achats de PPF

Consultez l'historique de tous vos achats de Avery Dennison PPF enregistrés.

Portefeuille / Transactions

Consultez l'historique complet des activités de votre solde de Club Points, y compris toutes les transactions créditées et débitées.

Commandes / Historique des achats

Accédez à l'historique de toutes vos commandes passées dans le Club Shop.

Paramètres du compte

Modifiez votre mot de passe et mettez à jour les informations de votre entreprise.

7

URL associées :

22

<https://club.ppfad.eu/forgot-username/>

<https://club.ppfad.eu/reset-password/>

ppf.club@eu.averydennison.com

Dépannage et assistance

Échec de l'enregistrement du rouleau ?

Problèmes de connexion ?

Contactez l'assistance

Échec de l'enregistrement du rouleau ?

Si une **Lot Serial Number** n'est pas acceptée, essayez d'entrer la **Roll ID** à la place (ou inversement).

Si le problème persiste, cliquez sur le lien fourni dans le message pop-up pour signaler le problème en quelques clics.

Problèmes de connexion ?

Utilisez les liens [« Remind Username »](#) et [« Reset Password »](#) disponibles dans la fenêtre de connexion, ou contactez le support PPF Club pour obtenir de l'aide.

Contactez l'assistance

Si vous rencontrez des problèmes liés à votre compte, veuillez nous contacter à l'adresse suivante :

ppf.club@eu.averydennison.com



Merci d'être notre partenaire !

Chez Avery Dennison, nous savons que la qualité de nos produits dépend de celle des professionnels qui les installent. Nous apprécions sincèrement votre partenariat et sommes impatients de découvrir les récompenses que vous choisirez pour améliorer votre boutique.

Prêt à commencer ?

[Enregistrez](#) votre dernier achat PPF pour voir vos points augmenter!

Bonne installation,
L'équipe Avery Dennison

