
<https://club.ppfad.eu/>

Manuale utente Avery Dennison PPF Club™



Benvenuto nel PPF Club™ di Avery Dennison.
Il PPF Club™ di Avery Dennison è pensato per installatori professionisti come te. Per ogni metro quadrato di [PPF Avery Dennison](#) che installi, guadagnerai punti che potrai convertire in strumenti di alta qualità, prodotti di marca, formazione accreditata o accesso alle principali fiere automobilistiche europee. Semplice, diretto e progettato per ricompensarvi. Questa guida passo passo vi aiuterà a navigare nel portale.

**Iniziamo il tuo percorso verso
la tua prima ricompensa.**

Tabella dei contenuti

Passaggio 0	Creazione dell'account	4
Passaggio 1	Accesso	6
Passaggio 2	Come guadagnare punti	8
Passaggio 3	Sfogliare il catalogo dei premi	12
Passaggio 4	Aggiunta dei premi al carrello	14
Passaggio 5	Checkout e riscatto	16
Passaggio 6	Gestione dell'account	20
Passaggio 7	Risoluzione dei problemi e assistenza	22



URL correlati:

4

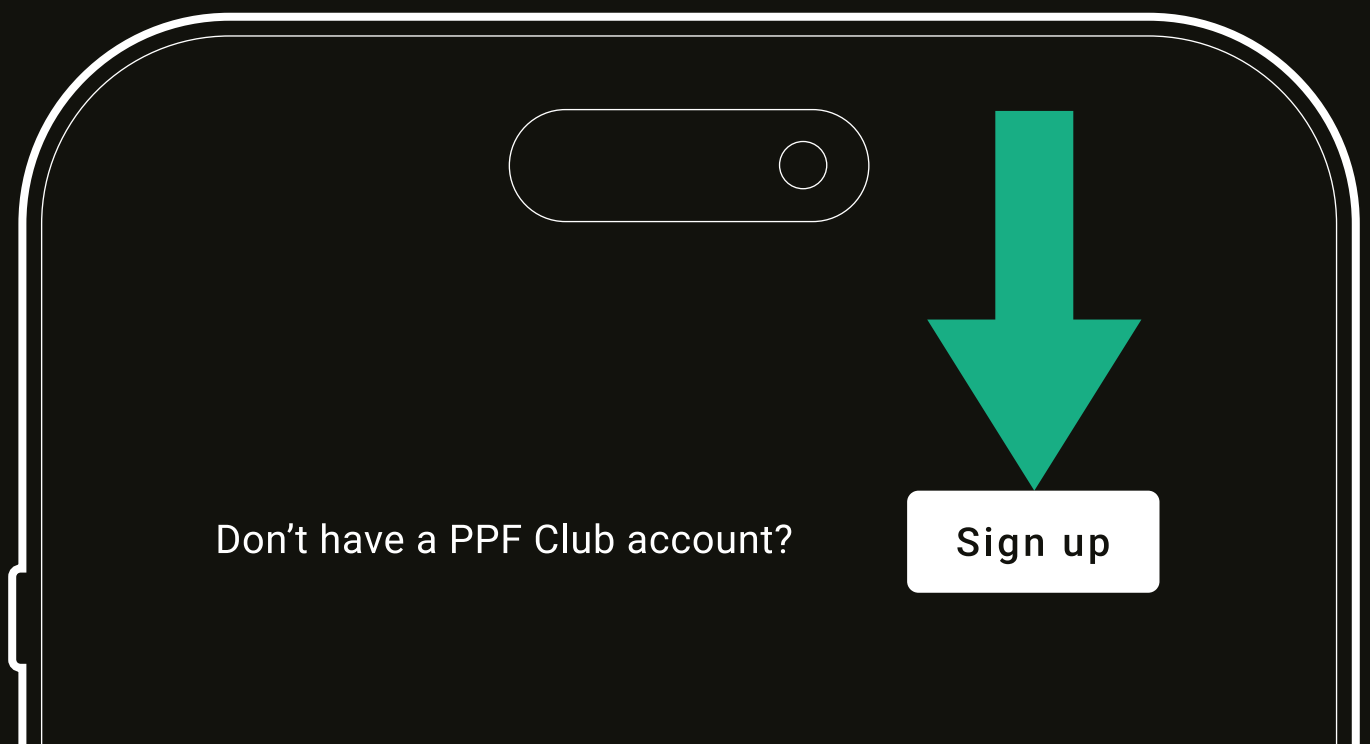
<https://club.ppfad.eu/sign-up/>

Creazione dell'account

Modulo di registrazione

Informazioni richieste

Nota per i membri RPPi



Modulo di registrazione

Prima di poter ottenere premi, devi essere un membro registrato dell'Avery Dennison PPF Club™. La buona notizia: puoi registrarti subito dopo il tuo primo acquisto di Avery Dennison PPF.

Per iniziare, apri il «**Registration Form**» tramite questo link:

<https://club.ppfad.eu/sign-up/>

In alternativa, fai clic sul pulsante «**Sign Up**» in qualsiasi punto del sito web o nella finestra di login.

Informazioni richieste

Fornisci le seguenti informazioni:

- Dati aziendali e di contatto
- Dettagli dell'acquisto di Avery Dennison PPF

Il team Avery Dennison verificherà il tuo account professionale e i dettagli di acquisto entro tre giorni lavorativi. Una volta approvato, riceverai le tue credenziali di accesso e potrai iniziare subito a guadagnare Club Points.

Nota per i membri RPPI

I membri RPPI esistenti verranno automaticamente migrati alla piattaforma PPF Club e riceveranno le loro credenziali di accesso via e-mail. Se non ricevi le tue credenziali, contatta il supporto PPF Club all'indirizzo:

ppf.club@eu.averydennison.com

1

URL correlati:

6

<https://club.ppfad.eu/>

<https://club.ppfad.eu/forgot-username/>

<https://club.ppfad.eu/reset-password/>

Accesso

Credenziali di accesso

Sicurezza dell'account

Ricorda nome utente

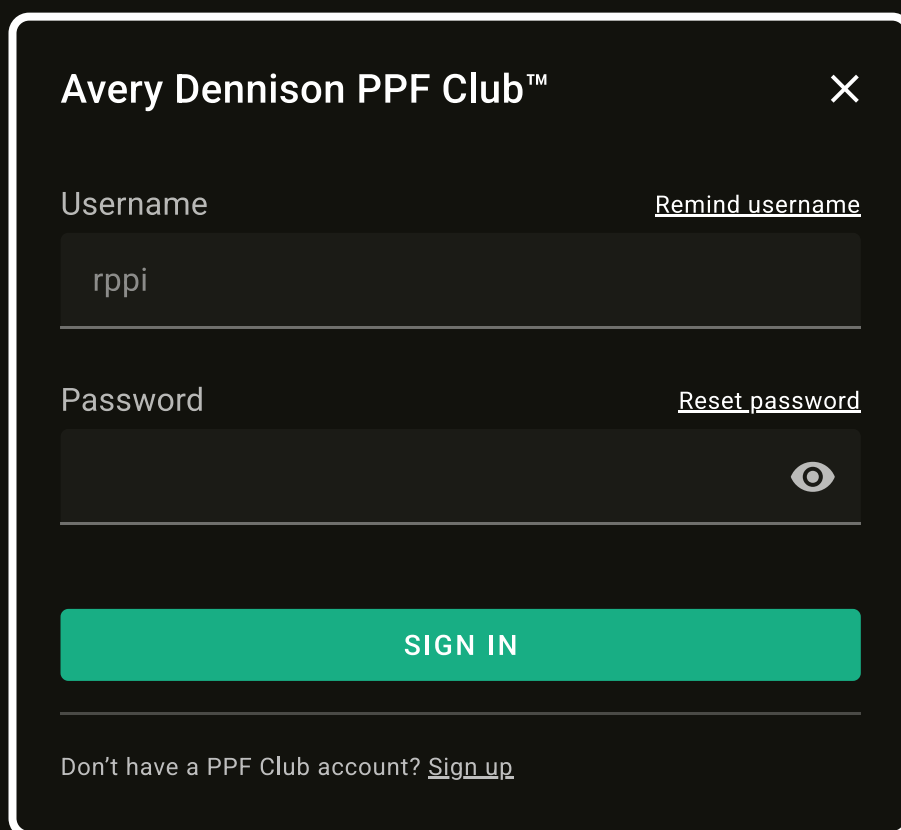
Reimposta password

Credenziali di accesso

Fai clic sul pulsante **«Sign In»** in qualsiasi punto del sito web e inserisci il tuo nome utente e la tua password nella finestra di login. Le tue credenziali di accesso ti sono state inviate via e-mail dopo che il team Avery Dennison ha verificato il tuo account.

Sicurezza dell'account

Per motivi di sicurezza, ti consigliamo vivamente di cambiare la tua password immediatamente dopo il primo accesso. Puoi farlo nella pagina [«Account Settings»](#).



The image shows a login form for Avery Dennison PPF Club. The form is titled "Avery Dennison PPF Club™" and has a close button (X) in the top right corner. It contains two input fields: "Username" and "Password". The "Username" field contains the text "rppi" and has a "Remind username" link to its right. The "Password" field is empty and has a "Reset password" link to its right. Below the password field is a toggle icon (an eye) to show or hide the password. A large green "SIGN IN" button is positioned below the password field. At the bottom of the form, there is a link: "Don't have a PPF Club account? [Sign up](#)".

Ricorda nome utente /

Reimposta password

Se dimentichi il tuo nome utente o la tua password, puoi utilizzare i link [«Remind Username»](#) e [«Reset Password»](#) disponibili nella finestra di login.

2

URL correlati:

8

<https://club.ppfad.eu/purchase/new/>

Come guadagnare punti

Registrazione acquisto PPF

Saldo

Dove trovare la Roll ID?

Lot Serial Number?



Registrazione acquisto PPF

I Club Points vengono assegnati per ogni metro quadrato di Avery Dennison PPF acquistato. Per registrare il tuo acquisto, fai clic sul pulsante **«Register PPF Purchase»** o su qualsiasi pulsante contenente la parola **«Earn»** (come «Earn Club Points» o «Earn Pts») in qualsiasi punto del sito web.

Tieni presente che i pulsanti «Register» e «Earn» sono disponibili solo dopo aver effettuato correttamente l'accesso. Gli utenti che non hanno effettuato l'accesso non possono vedere questi pulsanti.

Nella pagina [«Register PPF Purchase»](#), inserisci la **Roll ID** o la **Lot Serial Number** del PPF acquistato. Puoi inserire gli identificatori manualmente oppure utilizzare lo scanner di codici a barre facendo clic sul pulsante **«Scan Barcode»** o sull'icona del codice a barre accanto al campo di inserimento.



Inserisci la quantità di pellicola PPF acquistata. Puoi utilizzare qualsiasi unità (area o lunghezza) e usare un punto o una virgola per i decimali.

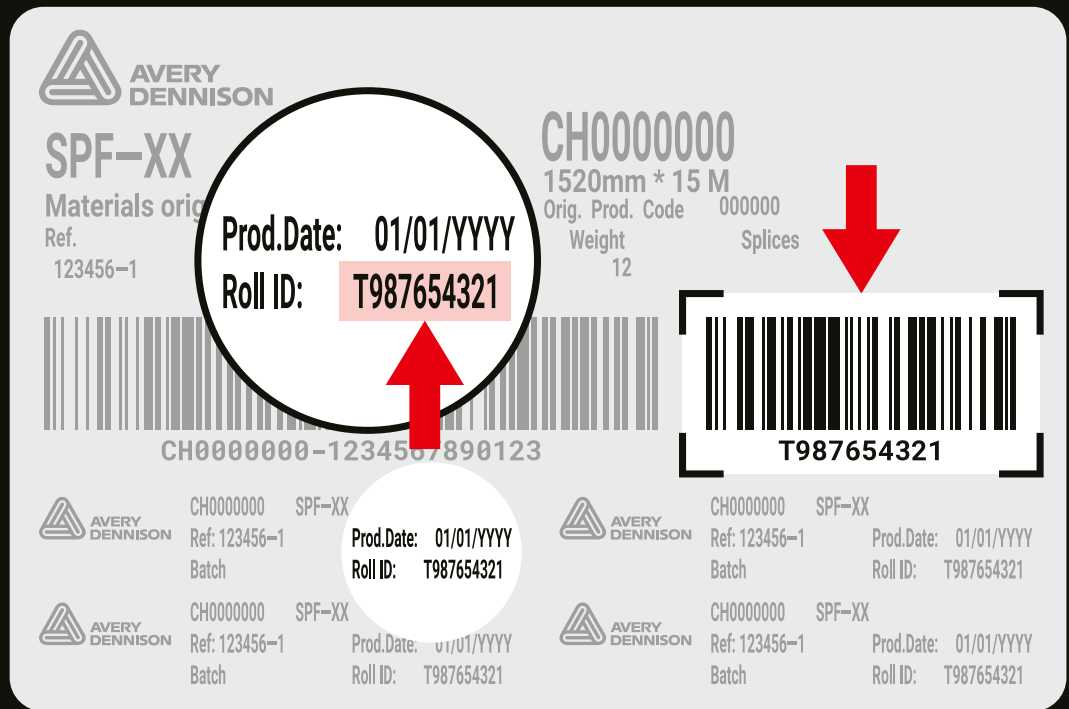
m²

Saldo

Una volta registrato con successo il tuo acquisto di PPF, il saldo aggiornato dei tuoi Club Points apparirà nel tuo **Dashboard** e nel tuo **Wallet**.

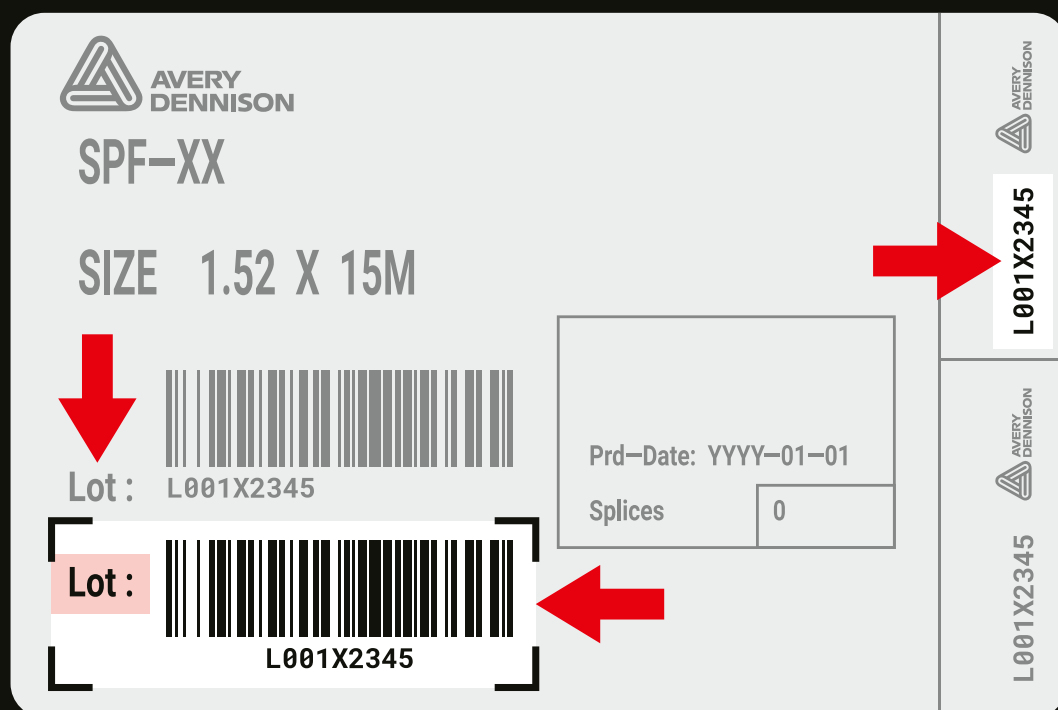
2

<https://club.ppfad.eu/purchase/new/>



Dove trovare la Roll ID?

La Roll ID si trova sull'etichetta superiore della scatola.



Lot Serial Number?

La Lot Serial Number si trova sull'etichetta inferiore della scatola oppure sul lato interno del rotolo.

3

URL correlati:

12

<https://club.ppfad.eu/shop/>

Sfogliare il catalogo dei premi

Sezioni dello shop

Categorie di articoli

Opzioni di ordinamento

Pagina prodotto

Sezioni dello shop

Dopo aver effettuato l'accesso, vedrai la sezione «**Redeemable Now**» — articoli che puoi riscattare con il tuo saldo attuale di **Club Points**.

La sezione «**Installers' Top Choices**» evidenzia gli articoli più popolari tra gli installatori professionisti.

Il catalogo completo dei premi è disponibile nel **Club Shop**: <https://club.ppfad.eu/shop/>



Categorie di articoli

Filtrare gli articoli per categoria:

- Lifestyle
- Shop Branding
- Tools
- Training

Opzioni di ordinamento

Gli articoli possono essere ordinati per:

- Popolarità
- Prezzo (valore in punti)
- Ordine alfabetico

Pagina prodotto

Fai clic su qualsiasi foto dell'articolo o sul nome del prodotto per aprire la pagina prodotto, dove troverai:

- Informazioni dettagliate
- Galleria fotografica
- Video del prodotto (se disponibile)

4

URL correlati:

14


<https://club.ppfad.eu/shop/>

Aggiunta dei premi al carrello

Club Points

Articoli riscattabili

Articoli bloccati



Club Points

Considera il **Club Shop** come un marketplace premium dove i tuoi **Club Points** sono la valuta.

Sfoglia il catalogo, seleziona l'articolo che desideri riscattare, scegli il colore e la taglia desiderati (se applicabile) e fai clic sul pulsante **«Add to Cart»**.

Add to cart

Articoli riscattabili

Se disponi di un numero sufficiente di Club Points, l'articolo potrà essere aggiunto immediatamente al tuo carrello.



Articoli bloccati

Se il tuo saldo di Club Points non è sufficiente, al posto del pulsante **«Add to Cart»** vedrai il pulsante **«Earn X Pts»** (dove **«X»** indica il numero aggiuntivo di punti necessari per riscattare quell'articolo).

Facendo clic sul pulsante **«Earn X Pts»** verrai reindirizzato alla pagina **«Register PPF Purchase»**.



5

URL correlati:

16

<https://club.ppfad.eu/cart/>

<https://club.ppfad.eu/settings/>

Checkout e riscatto

Carrello

Costi di spedizione

Indirizzo di consegna

Conferma dell'ordine

Stato dell'ordine

Tracciamento

Carrello

Una volta selezionati i tuoi premi, segui questi passaggi per completare il tuo ordine:

- Vai alla pagina [«Cart»](#)
- Verifica che le specifiche selezionate (taglia e colore) siano corrette
- Imposta la quantità per ogni articolo (numero di pezzi necessari)
- Controlla il totale dell'ordine (Order Total), inclusi i costi di spedizione (Shipping Cost), anch'essi addebitati in Club Points
- Verifica le tue informazioni di spedizione e di contatto

Costi di spedizione

I costi di spedizione (Shipping Cost) dipendono dal paese di destinazione e dall'importo totale dell'ordine. Se la spedizione gratuita è disponibile, sarà chiaramente indicata.

Indirizzo di consegna

Si prega di notare che la consegna è disponibile solo al tuo indirizzo aziendale. Se il tuo indirizzo o le tue informazioni di contatto devono essere aggiornati, invia una richiesta tramite la pagina [«Account Settings»](#). Tutte le modifiche devono essere verificate dal team Avery Dennison (una volta verificate, potrai procedere con l'ordine utilizzando i dati di spedizione aggiornati).

5

URL correlati:

18

<https://club.ppfad.eu/cart/>

<https://club.ppfad.eu/order/>

Conferma dell'ordine

Fai clic sul pulsante **«Redeem Now»** (il totale dell'ordine «Order Total» è visualizzato anche su di esso).



Se il tuo saldo di Club Points non è sufficiente, vedrai un messaggio che indica quanti punti aggiuntivi sono necessari. Puoi guadagnare altri punti registrando ulteriori acquisti di PPF.

Se il tuo saldo è sufficiente, riceverai una conferma dell'ordine.

Stato dell'ordine

Il tuo ordine viene creato immediatamente e apparirà nella pagina [«Orders / Shopping History»](#) con lo stato «Accepted».



Tracciamento

Una volta che il tuo pacco avrà lasciato il magazzino, riceverai un'e-mail automatica con un link di tracciamento per monitorare lo stato della spedizione.

6

URL correlati:

20

<https://club.ppfad.eu/purchase/>

<https://club.ppfad.eu/wallet/>

<https://club.ppfad.eu/order/>

<https://club.ppfad.eu/settings/>

Gestione dell'account

Acquisti di PPF

Wallet / Transazioni

Ordini / Cronologia acquisti

Impostazioni account

Fai clic sull'icona del menu (burger) per visualizzare le principali sezioni di navigazione.



Acquisti di PPF

Visualizza la cronologia di tutti i tuoi acquisti di Avery Dennison PPF registrati.

Wallet / Transazioni

Consulta la cronologia completa delle attività del tuo saldo di Club Points, incluse tutte le transazioni accreditate e addebitate.

Ordini / Cronologia acquisti

Accedi alla cronologia di tutti i tuoi ordini effettuati nel Club Shop.

Impostazioni account

Modifica la tua password e aggiorna i dati della tua azienda.

7

URL correlati:

22

<https://club.ppfad.eu/forgot-username/>

<https://club.ppfad.eu/reset-password/>

ppf.club@eu.averydennison.com

Risoluzione dei problemi e assistenza

Registrazione del rotolo non riuscita?

Problemi di accesso?

Contatta l'assistenza

Registrazione del rotolo non riuscita?

Se una **Lot Serial Number** non viene accettata, prova a inserire invece la **Roll ID** (o viceversa).

Se il problema persiste, fai clic sul link fornito nel messaggio pop-up per segnalare il problema in pochi clic.

Problemi di accesso?

Utilizza i link [«Remind Username»](#) e [«Reset Password»](#) disponibili nella finestra di login oppure contatta il supporto PPF Club per ricevere assistenza.

Contatta l'assistenza

Se riscontri problemi relativi al tuo account, contattaci all'indirizzo:

ppf.club@eu.averydennison.com



Grazie per essere nostro partner!

Noi di Avery Dennison sappiamo bene che la qualità dei nostri prodotti dipende dall'abilità dei professionisti che li installano. Apprezziamo sinceramente la vostra collaborazione e siamo entusiasti di scoprire quali premi sceglierete per migliorare la vostra attività.

Sei pronto per iniziare?

[Registra](#) il tuo ultimo acquisto PPF per vedere crescere i tuoi punti!

Buona installazione,
Il team Avery Dennison

